

Trafikindeks

2. kvartal 2018

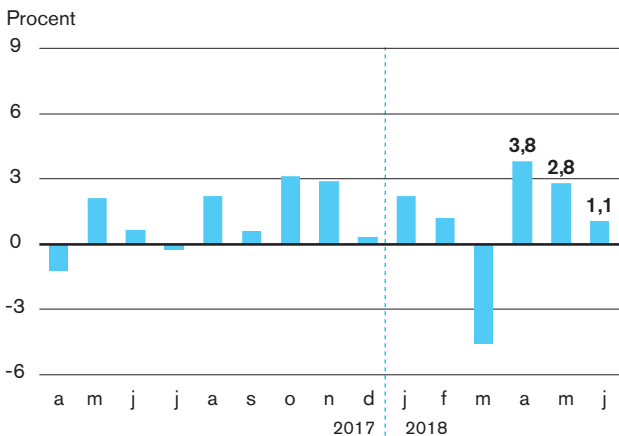
Biltrafikens udvikling kvartalsvis set i forhold til samme kvartal 2017.



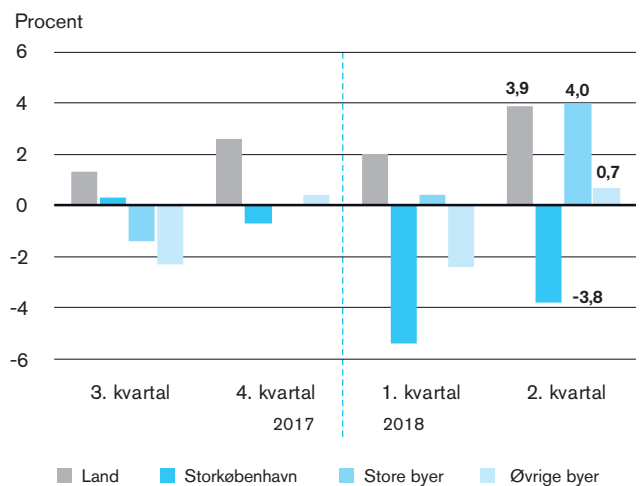
Trafik på vejene i 2. kvartal 2018

2,5%

Udvikling i biltrafikken set i forhold til samme måned 2017



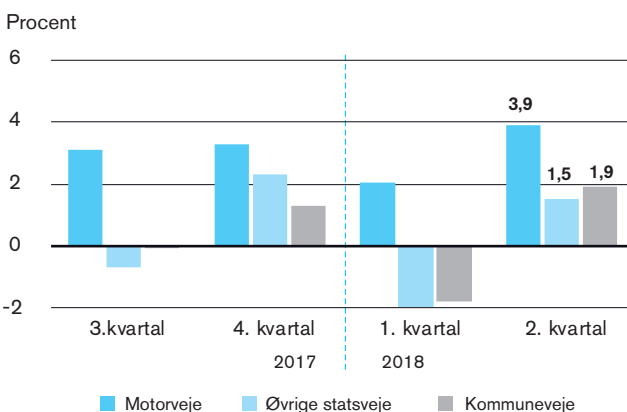
Udvikling i trafik fordelt på land og by



Note: Motorveje medregnes under "Land".



Udvikling i trafik fordelt på vejtyper



Udvikling i trafik fordelt på regioner

