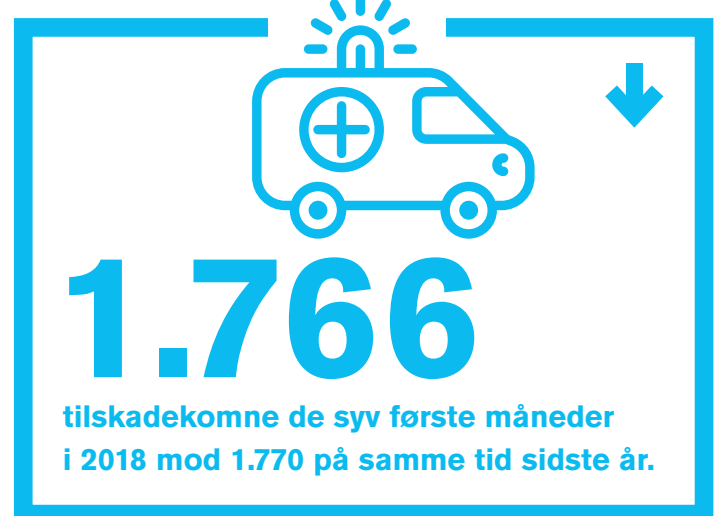

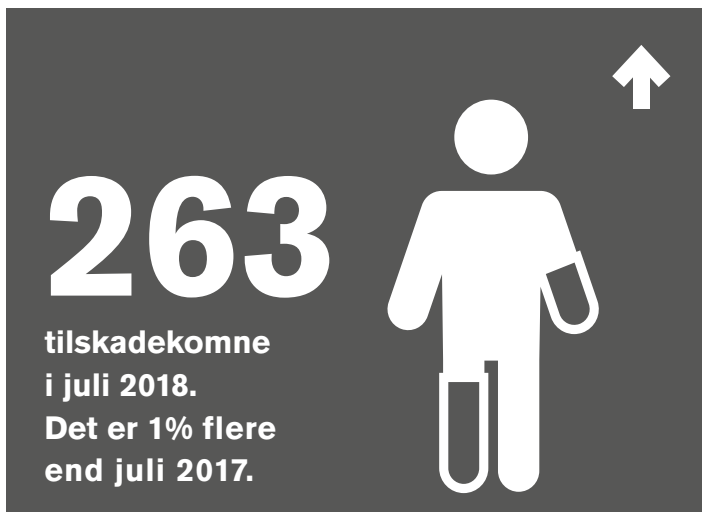


Juli 2018

Foreløbige ulykkestal

↓ = færre

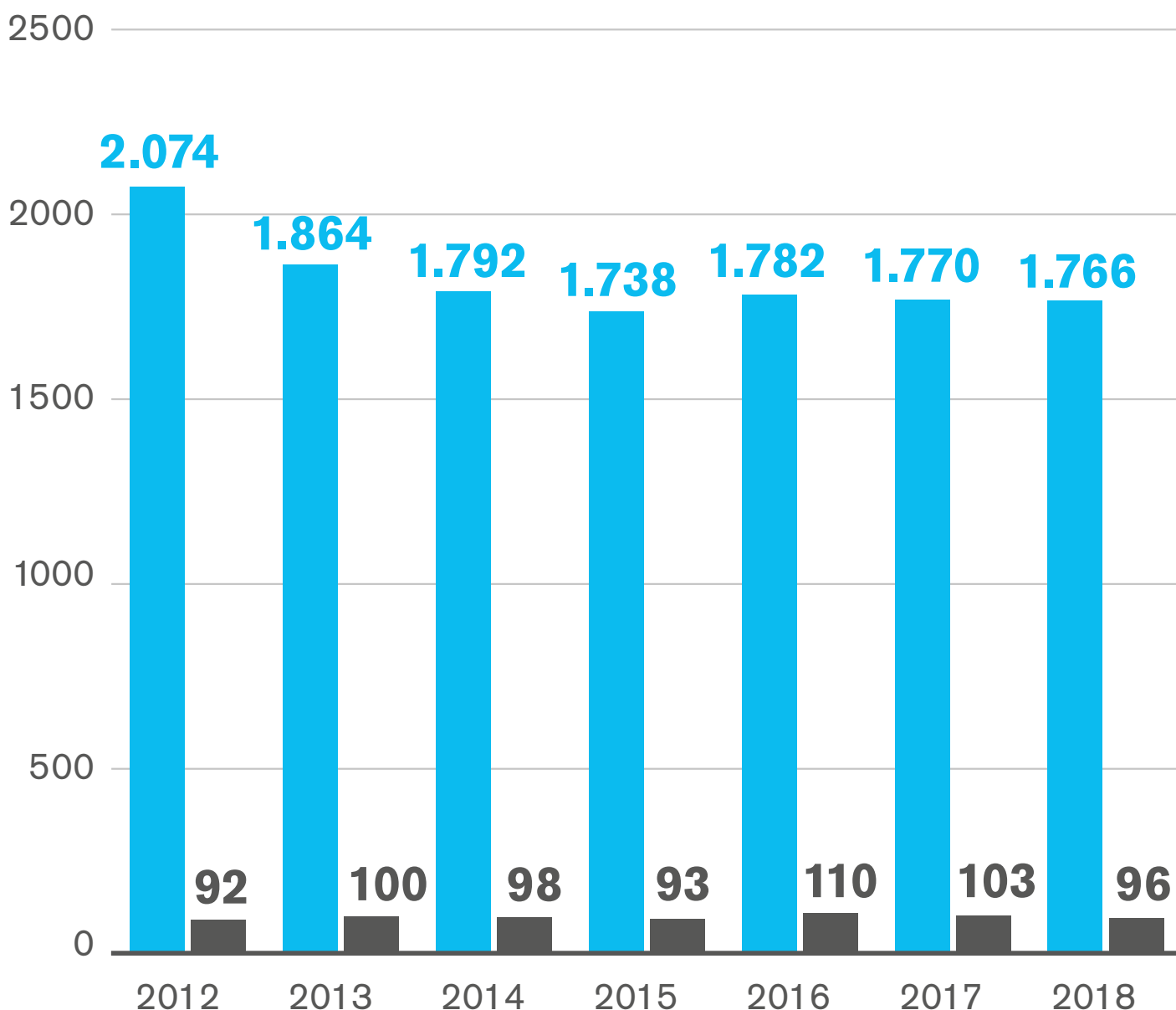
↑ = flere



96 personer har mistet livet, og 1.766 personer er kommet til skade i trafikken i årets første syv måneder, – viser Vejdirektoratets foreløbige ulykkestal

Tilskadekomne og dræbte i årets første syv måneder 2012-2018

■ tilskadekomne ■ dræbte



Ulykker i trafikken

Der var flere ulykker med både personskade og materialeskade i trafikken i juli 2018 sammenlignet med året før, ifølge Vejdirektoratets foreløbige tal.

Sammenligningen viser samtidig, at der var tre personer flere, der blev dræbt og to flere, der kom til skade i trafikken i juli 2018. Tilskadekomne dækker over både alvorligt og lettere tilskadekomne.

Endelige tal for 2017 sammenlignet med foreløbige tal for 2018 fordelt på måneder

	Antal dræbte		Antal tilskadekomne		Ulykker med personskade		Ulykker med materialeskade	
	2017	2018*	2017	2018*	2017	2018*	2017	2018*
Januar*	13	13	237	232	206	214	676	766
Februar*	17	12	190	165	162	157	573	688
Marts*	17	12	252	193	227	151	730	639
April*	8	17	254	240	214	220	640	738
Maj*	13	14	297	350	272	317	777	864
Juni*	23	13	279	323	255	283	741	851
Juli*	12	15	261	263	226	243	663	721
August								
September								
Oktober								
November								
December								
I alt*	103	96	1.770	1.766	1.562	1.585	4.137	4.546
Udvikling*		-6,8%		-0,2%		1,5%		9,9%

* Angiver foreløbige tal for 2018