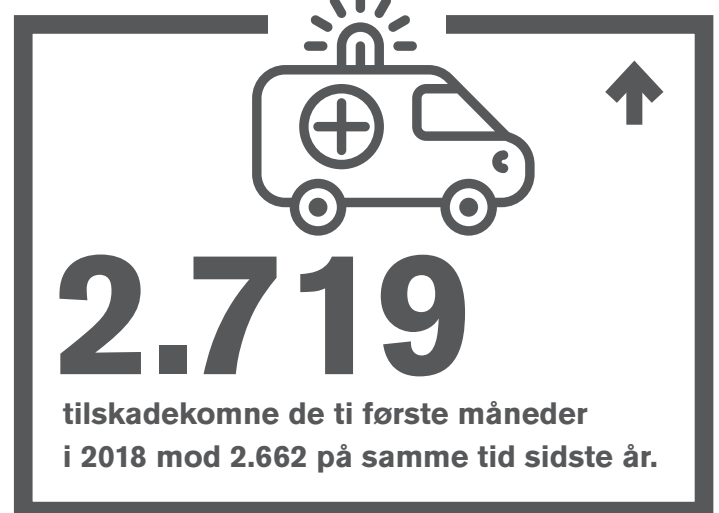



# Oktober 2018

## Foreløbige ulykkestal

↓ = færre

↑ = flere

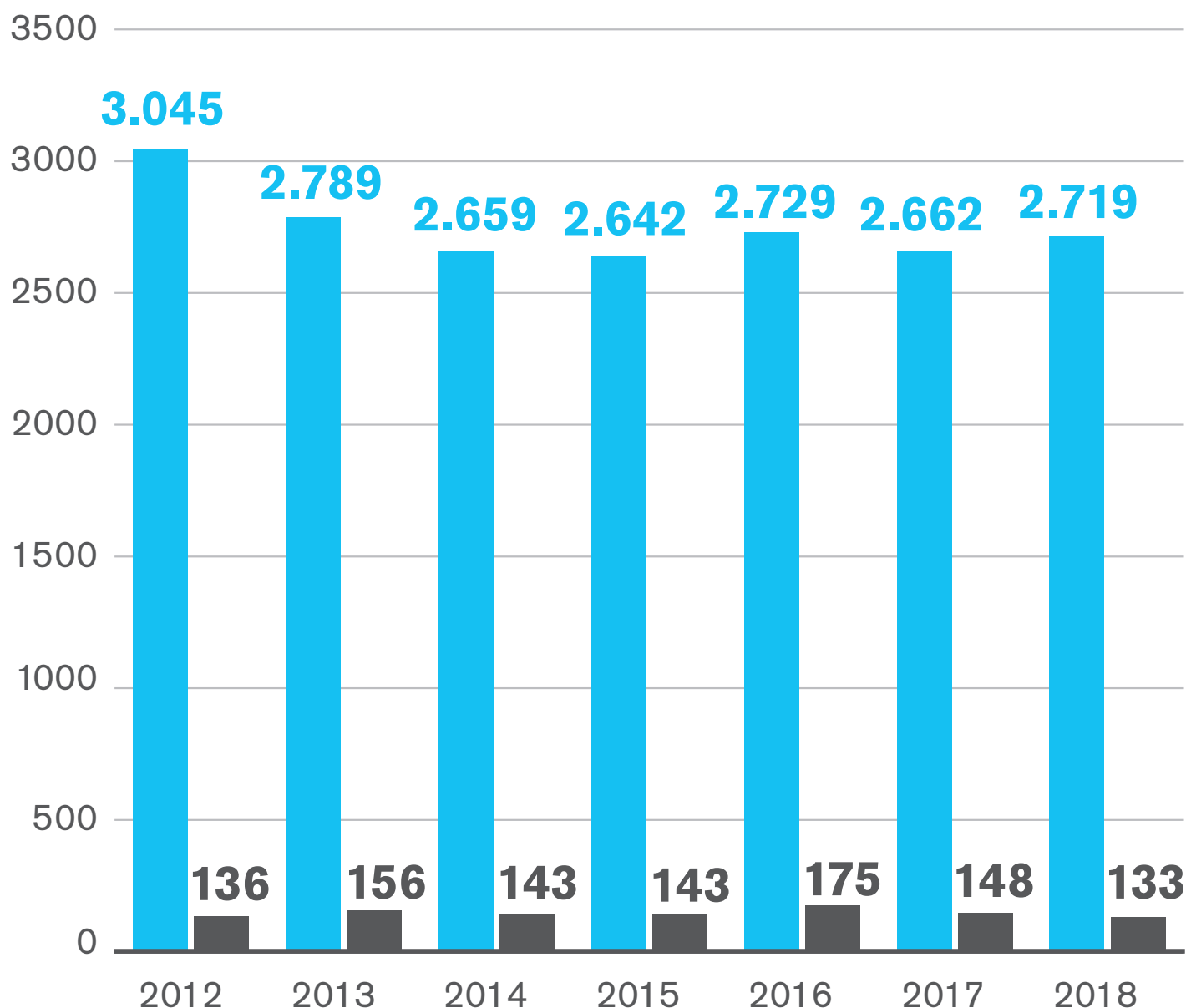


# 133 personer har mistet livet, og 2.719 personer er kommet til skade i trafikken i årets første ti måneder

– viser Vejdirektoratets foreløbige ulykkestal

Tilskadekomne og dræbte i årets første ti måneder 2012-2018

■ tilskadekomne ■ dræbte



# Ulykker i trafikken

Der var flere ulykker både med personskade og med materialeskade i trafikken i oktober 2018 sammenlignet med året før, ifølge Vejdirektoratets foreløbige tal.

Sammenligningen viser samtidig, at der også var flere personer, der blev dræbt, og flere der kom til skade i trafikken i oktober 2018. Tilskadekomne dækker over både alvorligt og lettere tilskadekomne.

## Endelige tal for 2017 sammenlignet med foreløbige tal for 2018 fordelt på måneder

	Antal dræbte		Antal tilskadekomne		Ulykker med personskade		Ulykker med materialeskade	
	2017	2018*	2017	2018*	2017	2018*	2017	2018*
Januar*	13	16	237	232	206	215	676	760
Februar*	17	10	190	174	162	161	573	693
Marts*	17	12	252	194	227	153	730	645
April*	8	15	254	247	214	226	640	747
Maj*	13	15	297	361	272	327	777	888
Juni*	23	11	279	339	255	289	741	847
Juli*	12	15	261	263	226	243	663	721
August*	16	13	292	321	272	301	782	829
September*	17	11	282	263	254	242	783	868
Oktober*	12	15	318	325	271	296	810	867
November								
December								
I alt*	148	133	2.662	2.719	2.359	2.453	7.175	7.865
Udvikling*	-10,1%		2,1%		4,0%		9,6%	

\* Angiver foreløbige tal for 2018

Bemærk tal for 1. halvår af 2018 er opdateret med nyt estimat. Der er dog fortsat tale om foreløbige tal.